




TYLÖ®

S A U N A
Impression

NORDIQUE
FRANCE
Sauna - Hammam - Spa



La société Nordique France a vu le jour en 1973, lorsque le sauna était un produit alors inconnu en France. Forts d'un savoir-faire reconnu depuis plus de quatre décennies, notre notoriété s'est bâtie autour de la commercialisation et l'installation de matériel de bien-être haut de gamme. Nous proposons une large sélection d'équipements sauna, hammam et spa à usage privé ou professionnel.

Standard, sur-mesure, en intérieur ou en extérieur...Parce que votre bien-être est notre passion, et que chaque projet est unique, Nordique France met tout en oeuvre pour répondre à vos exigences en vous proposant des produits, un accompagnement et un service de grande qualité.

C'est en 1949 que l'aventure Tylö naît de l'imagination d'un électricien suédois dont l'ingéniosité et la motivation lui ont permis de développer des appareils de chauffage plus petits et plus efficaces, rendant ainsi plus robustes et fiables les machines de l'époque.

Avec beaucoup d'imagination et une quête sans relâche de qualité, de précision et d'innovation, Tylö est devenu au fil du temps le leader incontesté du sauna scandinave.

Mais Tylö représente avant tout une marque forte à l'expertise inégalée, avec une grande expérience dans la conception et la fabrication de produits de grande qualité, le tout en regroupant toutes les caractéristiques du savoir-faire scandinave : design, innovation, élégance et fiabilité.



IMPRESSION EN DÉTAILS

Association de matières nobles et de couleurs contemporaines, le Sauna Impression de Tylö offre un style unique au design épuré.

La lumière y pénètre largement grâce aux vitres qui occupent la majorité des panneaux visibles, offrant ainsi une vue panoramique sur l'espace alentour.

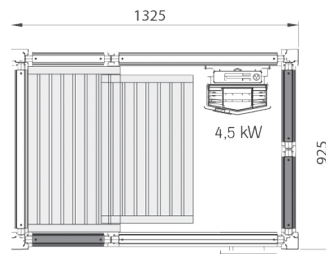
A l'intérieur, le Tremble, bois clair et sans noeud au touché soyeux, fait ressortir le Frêne bruni des banquettes, de la console du thermomètre et des persiennes qui recouvrent une partie des panneaux vitrés extérieurs.

D'un style unique, cette cabine sauna contemporaine et confortable ne ressemble à aucune autre, mais offre un grand confort pour d'agréables moments de détente et de relaxation.

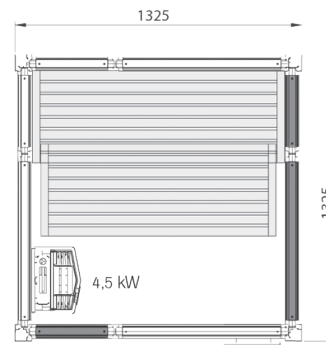
SAUNA IMPRESSION



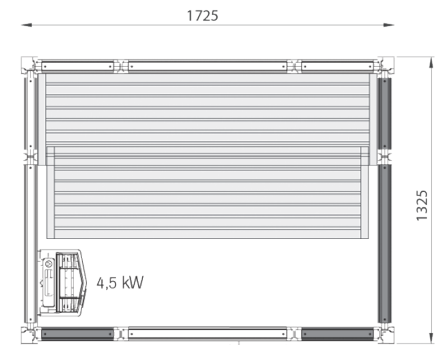
Sauna i1309



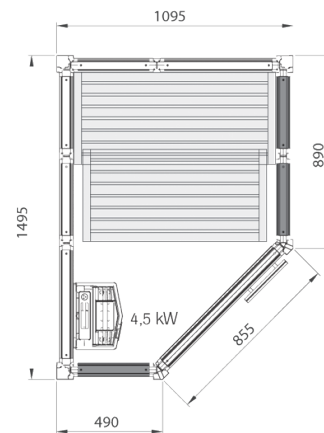
Sauna i1313



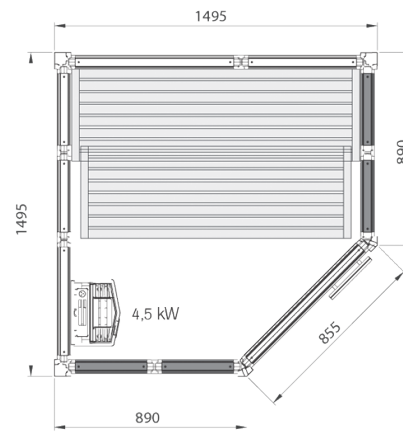
Sauna i1713



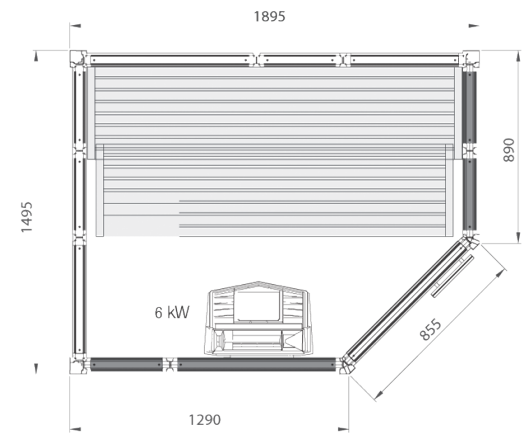
Sauna i1115/c



Sauna i1515/c



Sauna i1915/c



DIMENSIONS EXTÉRIURES :

i1309 - 1325 x 925 mm
i1313 - 1325 x 1325 mm
i1713 - 1725 x 1325 mm

i1115C - 1095 x 1495 mm
i1515C - 1495 x 1495 mm
i1915C - 1895 x 1495 mm

CARACTÉRISTIQUES TECHNIQUES

	SAUNA IMPRESSION
Essence de bois	Tremble
Habillage extérieur	Aluminium Blanc ou Noir
Hauteur	2,09 m
Cadre de sol	Aluminium
Banquettes	Frêne thermobrûni
Habillage entre banquettes	Non
Dossier	Oui
Caillebotis	Non
Eclairage intérieur	Bandeau LED derrière le dossier
Accessoires	Seau, louche, thermomètre/hygromètre, sablier
Verre	Tous les éléments en vitrés de la cabine, (porte comprise) sont en verre Securit clair de 8 mm Option verre fumé - verre sablé
Seuil de porte	Option
Poêle	Sense Sport Combi 4 ou Sense Combi Elite 6 avec ou sans pieds (voir plans)
Tableau de commande	Intégré
Options	- Panneau d'habillage latéral laqué blanc ou noir + Cornière aluminium blanc ou noir d'angle arrière + Bandeau aluminium blanc ou noir latéral haut - Panneau vitré latéral + pieds poêle Sense (uniquement i1915C) - Remplacement du panneau vitré latéral par un panneau plein blanc ou noir (sans habillage extérieur) + Cornière aluminium blanc ou noir latéral haut



La passion du bien-être depuis 1973

EN SAVOIR PLUS SUR NORDIQUEFRANCE.COM

Reproduction interdite - Photos non contractuelle

Le fabricant se réserve le droit d'apporter des modifications dans le choix des matériaux, la construction et le design des produits, sans préavis.